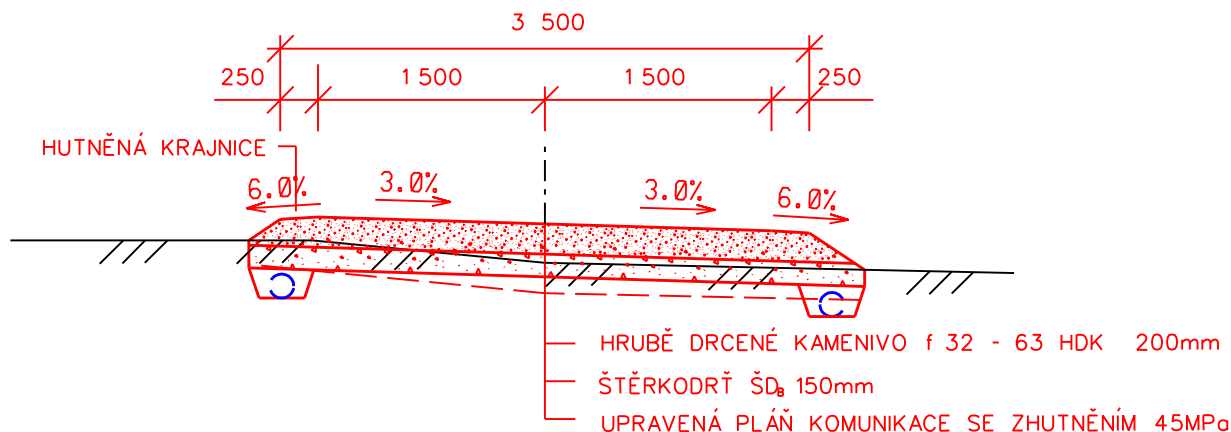


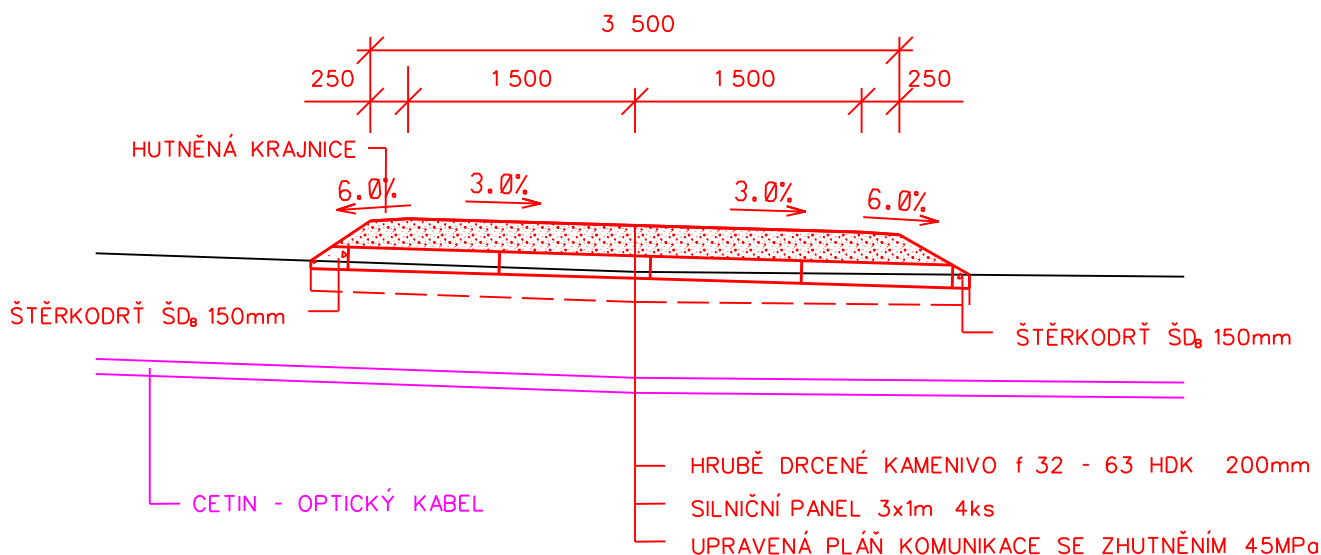
VZOROVÝ PŘÍČNÝ ŘEZ - P 3,5/20

POLNÍ CESTA - K.Ú. LOMNICE NAD POPELKOU







KRYT - HRUBĚ DRCENÉ KAMENIVO



VZOROVÝ PŘÍČNÝ ŘEZ - KŘÍŽENÍ SE SÍTÍ CETIN



POVRCH VRSTVY HDK SE UZAVŘE A ZPEVNÍ ZAVIBROVÁNÍM VÝPLŇOVÉHO KAMENIVA (NAPŘ. LOMOVÉ VÝSIVKY) V MNOŽSTVÍ CCA 20 - 35 KG/M² (DLE ZRNITOSTIKOSTRY).

Vypracoval	Zodpovědný Projektant	Zodpovědný Zástupce	Kontrola	<div><p>groprojekce Litomyšl s.r.o.</p></div> <div><p>ROKYCANOVA 114/IV VYSOKÉ MÝTO 566 01 tel. </p><p>E-mail: </p></div>	
					
					
					
Kraj : Liberecký		ÚsRP : Semily			
MÚ : Lomnice nad Popelkou					
Investor : ČR - Státní pozemkový úřad, pobočka Semily					
Akce : "Polní cesta DPC 50" k.ú. Lomnice nad Popelkou				Stupeň :	DSP
				Datum :	02.2019
				Formát :	1 A4
				Zak.číslo :	019 30/18
				Měřítka :	1:100
Obsah : Vzorový příčný řez				Příloha :	D.1.2.4.